

# selena<sup>+</sup>

# TYTAN<sup>TM</sup>

EURO-LINE

**TYTAN**  
EURO-LINE

**УНИВЕРСАЛ**

КЛЕЙ ДЛЯ БУМАЖНЫХ  
И ЛЕГКИХ ВИНИЛОВЫХ ОБОЕВ

- НЕ ОБРАЗУЕТ ВОЗДУХА
- НЕОБЫЧНОЕ ЭКОНОМИЧНОСТЬ
- РАБОТАЕТ НА ВСЕХ ВИДАХ БУМАЖНЫХ И ЛЕГКИХ ВИНИЛОВЫХ ОБОЕВ
- НЕ ОСТАВЛЯЕТ ПОТЯЖ

7-8 м<sup>2</sup> / 250g

3 минуты в готовом виде



**TYTAN**  
EURO-LINE

**ВИНИЛ**

КЛЕЙ ДЛЯ ВСЕХ ВИДОВ  
ВИНИЛОВЫХ ОБОЕВ

- ВЫСОКАЯ ЭКОНОМИЧНОСТЬ
- РАБОТАЕТ НА ВСЕХ ВИДАХ ВИНИЛОВЫХ ОБОЕВ
- НЕ ОБРАЗУЕТ ВОЗДУХА
- НЕ ОСТАВЛЯЕТ ПОТЯЖ

7-8 м<sup>2</sup> / 250g



**TYTAN**  
EURO-LINE

**ФЛИЗЕЛИН**

КЛЕЙ ДЛЯ  
ФЛИЗЕЛИНОВЫХ ОБОЕВ

- ВЫСОКАЯ ЭКОНОМИЧНОСТЬ
- РАБОТАЕТ НА ВСЕХ ВИДАХ ФЛИЗЕЛИНОВЫХ ОБОЕВ
- НЕ ОБРАЗУЕТ ВОЗДУХА

30-32 м<sup>2</sup> / 250g

3 минуты в готовом виде



# КЛЕИ ДЛЯ ОБОЕВ

Обойный клей для самых взыскательных хозяев

# КАНАЛЫ ПРОДАЖ

**selena** 

**СТРОИТЕЛЬНЫЕ СЕТИ**

**RETAIL** (торговые точки на рынках, магазины)

**КОНЕЧНЫЙ ПОКУПАТЕЛЬ ПРОДУКТА**  
(статистический розничный покупатель, домашние мастера, строительные бригады)

**Профиль компаний и строительных сетей, работающих в розничном канале и продающих обойные клеи**

- 1) Продажа обоев
- 2) Продажа лакокрасочных материалов
- 3) Общестроительные магазины, хозмаги

# ПОЧЕМУ ОБОЙНЫЙ КЛЕЙ ТУТАН EURO-LINE?

- ✦ Качественное сырье европейского производства
- ✦ Сверхбыстрая готовность и отсутствие комков
- ✦ Идеальное скольжение обоев благодаря гель-структуре клея!
- ✦ Высокая влагостойкость и клеящие свойства
- ✦ Эксплуатация обоев под окраску допускает до 8 циклов перекрашивания!
- ✦ Отсутствие риска появления пятен и изменения фактуры обоев!
- ✦ Все клеи **действительно** содержат антисептические добавки, предотвращающие появление плесени под обоями и позволяющие хранить разведенный клей свыше 20 дней!
- ✦ Каждый продукт дополнительно упакован в ПЭ пакетик во избежание рассыпания открытого клея.
- ✦ Приятные закупочные цены - уникальная возможность для заработка для каждого канала сбыта

# TYTAN EURO-LINE УНИВЕРСАЛ

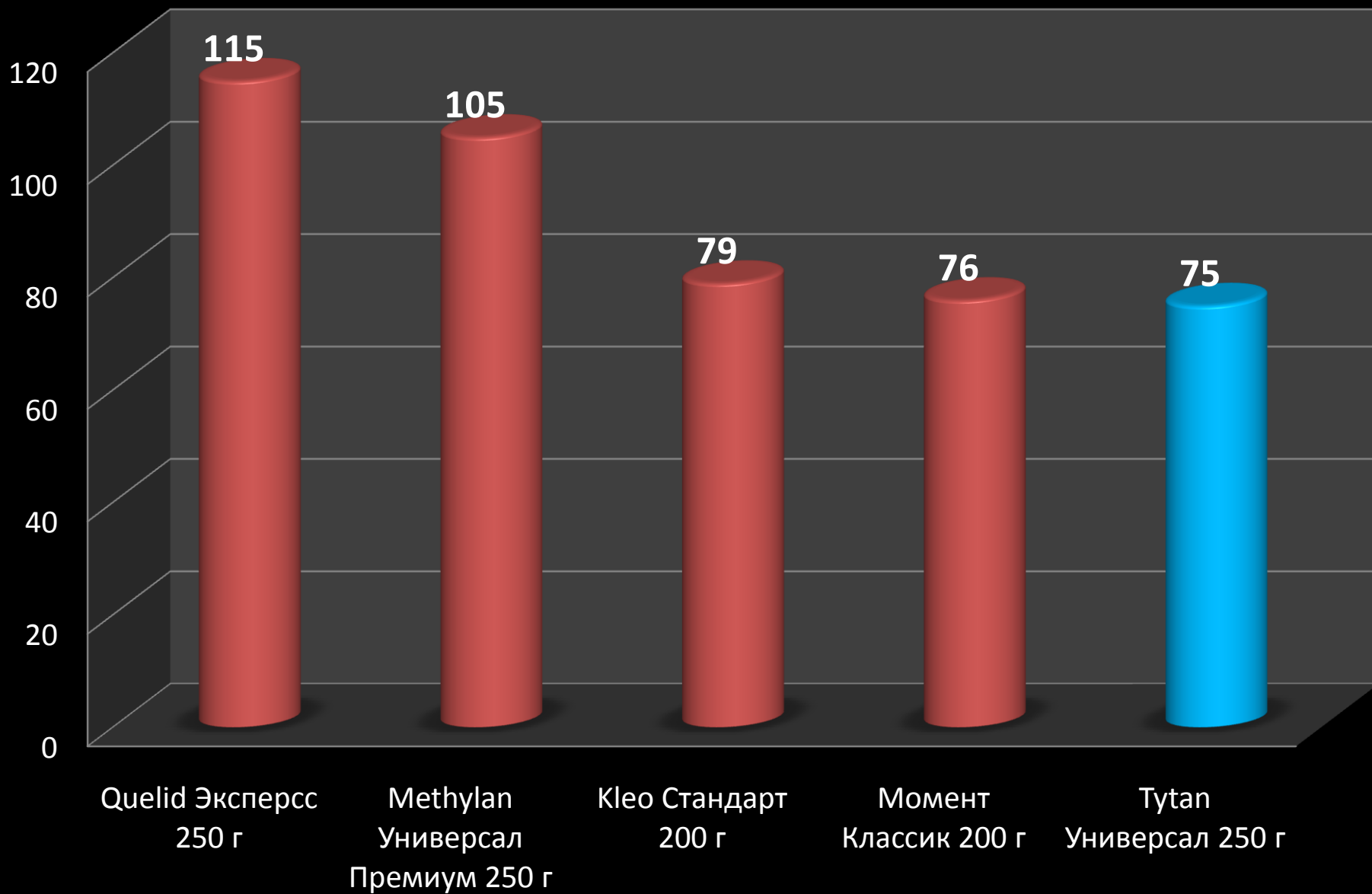
## клей для бумажных и легких виниловых обоев

- ✦ Клей на основе модифицированных крахмалов европейского производства, антисептических и противогрибковых добавок.
- ✦ Рекомендуется для всех видов бумажных обоев, включая моющиеся, а также легких виниловых обоев.
- ✦ **Ключевые свойства:**
- ✦ Уникальная гелеобразная консистенция клея позволяет легко перемещать обои, совмещать рисунки и стыки.
- ✦ Клей не изменяет цвета обоев до и после покраски, а также фактуры и геометрических размеров обоев.
- ✦ Формула повышенной влагостойкости.
- ✦ Разведенный клей может храниться в закрытой емкости до 20-23 дней.
- ✦ Высокие клеевые свойства и долговечность.
- ✦ Не требует длительного ожидания при разведении – готов к применению спустя 5 мин.
- ✦ Пачки клея достаточно для приклеивания 7-8 рулонов.
- ✦ Время высыхания: 24-48 ч в зависимости от окружающих условий и впитываемости поверхности.



# ЦЕНОВОЕ ПОЗИЦИОНИРОВАНИЕ КЛЕЕВ ДЛЯ БУМАЖНЫХ ОБОЕВ НА ПОЛКЕ, РУБ\ШТ.

(сравниваются только продукты высокого качества на базе импортных крахмалов)



# TYTAN EURO-LINE ВИНИЛ

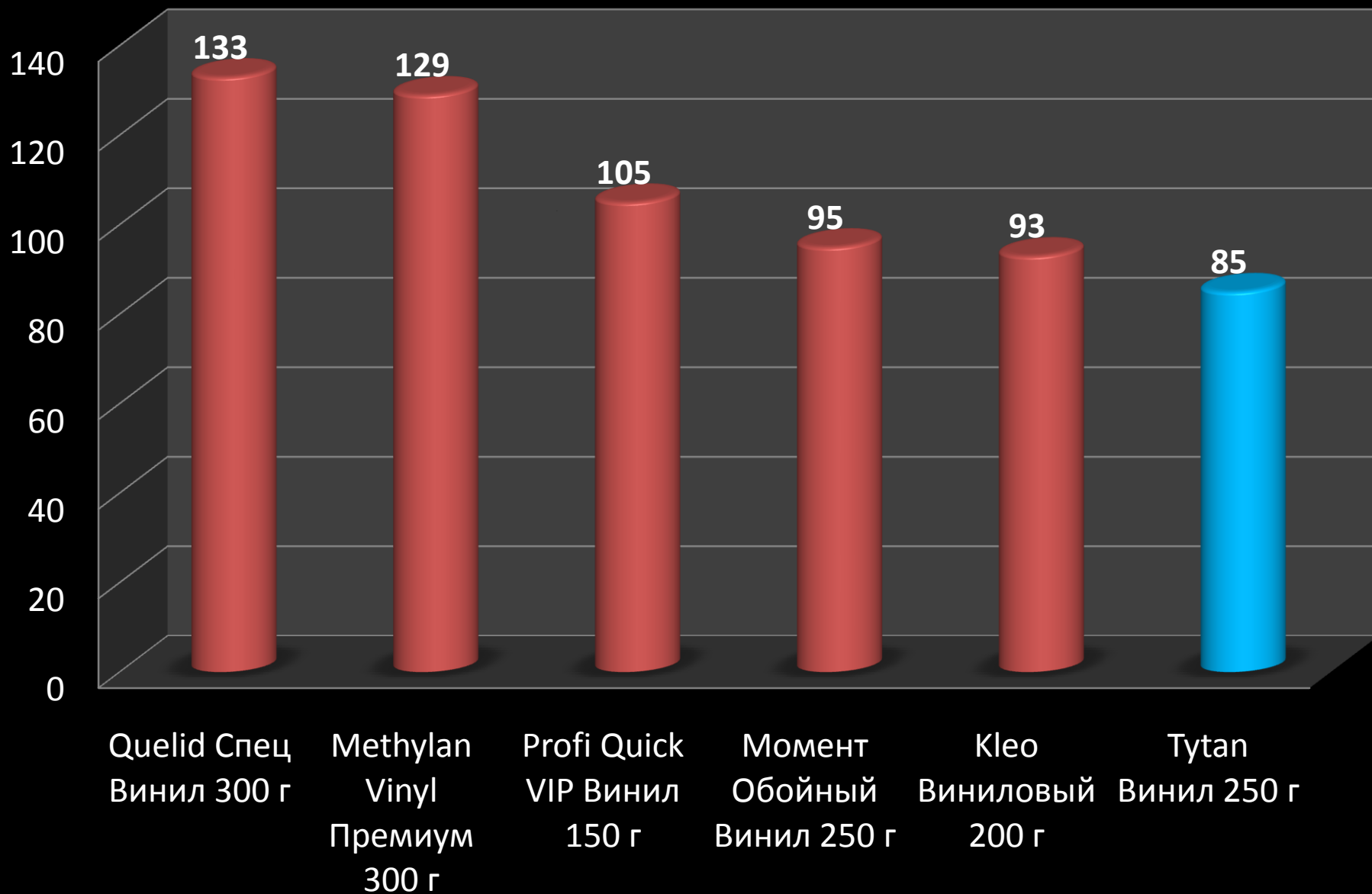
## клей для всех видов виниловых обоев

- ✦ Клей на основе модифицированных крахмалов европейского производства, антисептических и противогрибковых добавок и свето-розового цветоиндикатора.
- ✦ Для всех типов виниловых обоев: стандартных и под окраску, легких и тяжелых, плоских, плотных, вспененных, структурных, рельефных, на флизелиновой основе, а также специальных (текстильных, шелкографии) и бумажных обоев.
- ✦ **Ключевые свойства:**
- ✦ Идеальное скольжение обоев – структура геля!
- ✦ Высокая прочность склеивания, долговечность, влагостойкость.
- ✦ Не меняет цвета обоев до и после покраски, а также фактуры и геометрических размеров обоев.
- ✦ Не образует комком при разведении.
- ✦ Светло-розовый индикатор – для удобства нанесения, исчезает после высыхания!
- ✦ Разведенный клей может храниться в закрытой емкости до 20-23 дней.
- ✦ Не требует длительного ожидания при разведении – готов к применению спустя 5 мин
- ✦ Пачки клея достаточно для приклеивания 7-8 рулонов.
- ✦ Время высыхания 24-48 ч в зависимости от условий и впитываемости поверхности.



# ЦЕНОВОЕ ПОЗИЦИОНИРОВАНИЕ КЛЕЕВ ДЛЯ ВИНИЛОВЫХ ОБОЕВ НА ПОЛКЕ, РУБ\ШТ.

(сравниваются только продукты высокого качества на базе импортных крахмалов)



# TYTAN EURO-LINE ФЛИЗЕЛИН клей для флизелиновых обоев

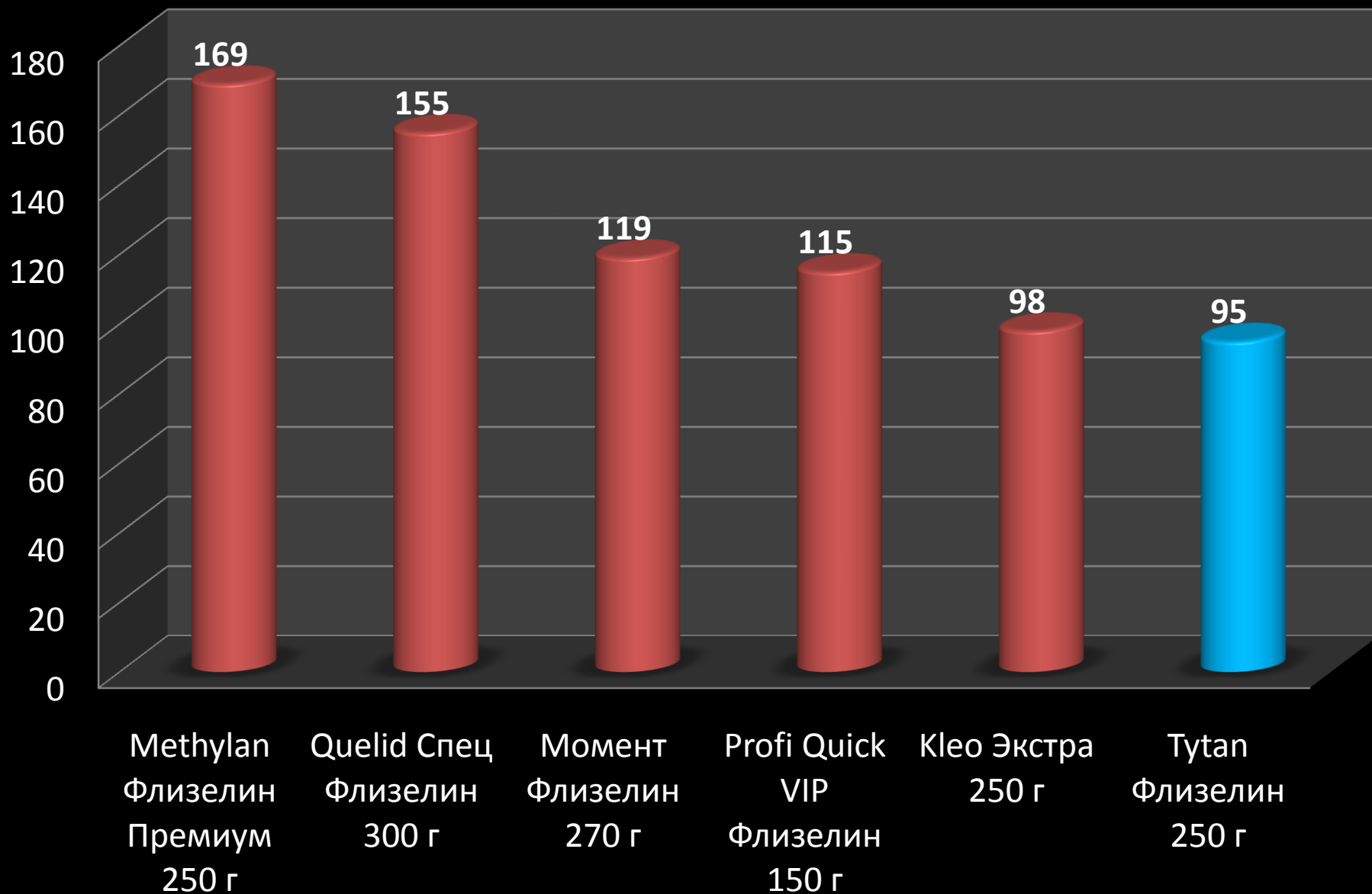
- ★ Клей на основе модифицированных крахмалов европейского производства, антисептических и противогрибковых добавок и розового цветоиндикатора.
- ★ Рекомендуется для всех типов флизелиновых и стеклообоев обоев любой ширины, стандартных и под окраску. Подходит также для виниловых и бумажных обоев.
- ★ **Ключевые свойства:**
- ★ Высокая сила склеивания, влагостойкость.
- ★ Выдерживает до 8 циклов перекрашивания обоев!
- ★ Наносится прямо на стену!
- ★ Идеальное скольжение обоев – клей со структурой геля!
- ★ Содержит розовый индикатор – облегчает нанесение, исчезает после высыхания!
- ★ Не образует комков, не оставляет пятен на обоях и не меняет их фактуру
- ★ Разведенный клей может храниться в закрытой емкости до 20-23 дней.
- ★ Не требует длительного ожидания при разведении – готов к применению спустя 5 мин
- ★ Пачки клея достаточно для приклеивания 30-32 м<sup>2</sup> флизелиновых обоев.
- ★ Время высыхания 24-48 ч в зависимости от условий и впитываемости поверхности.





# ЦЕНОВОЕ ПОЗИЦИОНИРОВАНИЕ КЛЕЕВ ДЛЯ ФЛИЗЕЛИНОВЫХ ОБОЕВ НА ПОЛКЕ, РУБ\ШТ.

(сравниваются только продукты высокого качества на базе импортных крахмалов)



# РЕКОМЕНДАЦИИ ПО ПРИКЛЕИВАНИЮ БУМАЖНЫХ И ВИНИЛОВЫХ ОБОЕВ

**Приготовление клея:** налить в чистое ведро необходимое количество чистой холодной воды в зависимости от типа обоев. Тщательно перемешивая воду, медленно высыпать содержимое пакета по краю ведра. Подождать 5–7 мин и вновь энергично перемешать – клей готов к применению.

**Подготовка стен:** стены должны быть ровными, прочными, сухими, нормально впитывающими. Удалить старые обои, отслаивающуюся краску, побелку, зашпатлевать дыры, трещины и сколы. Окрашенные эмалью или лаком поверхности зашкурить, промыть моющим средством и ополоснуть водой. Сильнопористые поверхности прогрунтовать разбавленным раствором клея.

**Приклеивание обоев:** нарезать обои на полотна, равные высоте стены плюс 5 см сверху и снизу. Равномерно нанести клей кистью-макловицей или валиком на обратную сторону полотна от середины к краям, тщательно промазать края. Загнуть оба края полотна проклеенной стороной вовнутрь, край к краю. Дать клею впитаться 5–10 мин в зависимости от рекомендаций производителя обоев. Приклеить полотно обоев от верха стены и разогнуть полотно вниз вертикально. Разгладить полотно сухой и чистой щеткой сверху вниз и от центра к краям для удаления пузырей воздуха. Отрезать излишки обоев ножом на уровне плинтуса и потолка. Излишки клея удалить чистой салфеткой. Избегать сквозняка во время работы и до полного высыхания клея.



# РЕКОМЕНДАЦИИ ПО ПРИКЛЕИВАНИЮ ФЛИЗЕЛИНОВЫХ И СТЕКЛОБОЕВ

**Приготовление клея:** налить в чистое ведро необходимое количество чистой холодной воды в зависимости от типа обоев. Тщательно перемешивая воду, медленно высыпать содержимое пакета по краю ведра. Подождать 5 минут и вновь энергично перемешать – клей готов к применению.

**Подготовка стен:** стены должны быть ровными, прочными, сухими, нормально впитывающими. Удалить старые обои, отслаивающуюся краску, побелку, зашпатлевать дыры, трещины и сколы. Окрашенные эмалью или лаком поверхности зашкурить, промыть моющим средством и ополоснуть водой.

**Приклеивание обоев:** Отмерить вертикальную линию по стене по ширине рулона с помощью отвеса. Равномерно нанести клей кистью-макловицей или валиком со средним ворсом на стену вдоль отмеченной линии, с небольшим превышением по краям. Не разрезать рулон на полотна! Наклеивать рулон прямо на стену вдоль линии. Разгладить полотно сухой и чистой щеткой сверху вниз и от центра к краям для удаления пузырей воздуха. Отрезать излишки обоев ножом на уровне плинтуса и потолка. Наклеить следующее полотно встык с первым. Излишки клея удалить влажной губкой. Избегать сквозняка во время работы и до полного высыхания клея. Время до окраски: не менее 24 часов.



## ЛОГИСТИЧЕСКАЯ ИНФОРМАЦИЯ

Наименование	Артикул	Фасовка	Количество в шт. в коробке	Вес коробки БРУТТО, кг	Количество коробок на паллете	Кол-во шт. на паллете	Размеры коробки
<b>TYTAN EURO-LINE УНИВЕРСАЛ</b> Клей для бумажных и легких виниловых обоев	07849	250 г	30	9,8	40	1200	385x310x340 мм
<b>TYTAN EURO-LINE ВИНИЛ</b> Клей для всех видов виниловых обоев	07856	250 г	30	9,8	40	1200	385x310x340 мм
<b>TYTAN EURO-LINE ФЛИЗЕЛИН</b> Клей для флизелиновых обоев	07863	250 г	30	9,8	40	1200	385x310x340 мм

**selena** 



**НАШИ ЗАКУПОЧНЫЕ ЦЕНЫ  
ВАС ПРИЯТНО УДИВЯТ!**